

Boletín Anual Conejos 2021



Ministerio de Agricultura,
Ganadería y Pesca
Argentina

El siguiente Boletín de publicación Anual es editado por la Dirección de Porcinos, Aves y Animales de Granja. El mismo brinda información sobre la evolución de los indicadores del Sector Cunicola.

Evolución de la Faena Registrada de Conejos en Cabezas¹

| MES | 2017 | 2018 | 2019 | 2020 | 2021 | VAR. 21/20% |
|--------------|---------------|---------------|---------------|---------------|---------------|----------------|
| E | 2.272 | 3.227 | 2385 | 1.580 | 864 | -45,3 |
| F | 2.691 | 2.537 | 2535 | 1.069 | 1.078 | 0,8 |
| M | 1.934 | 3.690 | 3187 | 1.385 | 1.516 | 9,5 |
| A | 3.456 | 2.794 | 2110 | 1.087 | 1.100 | 1,2 |
| M | 3.823 | 2.952 | 2290 | 951 | 956 | 0,5 |
| J | 2.915 | 2.655 | 2011 | 1.530 | 684 | -55,3 |
| J | 3.440 | 2.835 | 2473 | 176 | 1.391 | 690,3 |
| A | 4.568 | 2.590 | 2093 | 1.215 | 795 | -34,6 |
| S | 2.750 | 2.566 | 2236 | 730 | 470 | -35,6 |
| O | 3.035 | 2.819 | 1821 | 961 | 1.003 | 4,4 |
| N | 3.053 | 2.763 | 1940 | 977 | 11.115 | 1037,7 |
| D | 3.886 | 2.831 | 1772 | 1.145 | 1.089 | -4,9 |
| Total | 37.823 | 34.259 | 26.853 | 12.806 | 22.061 | 72,3 |

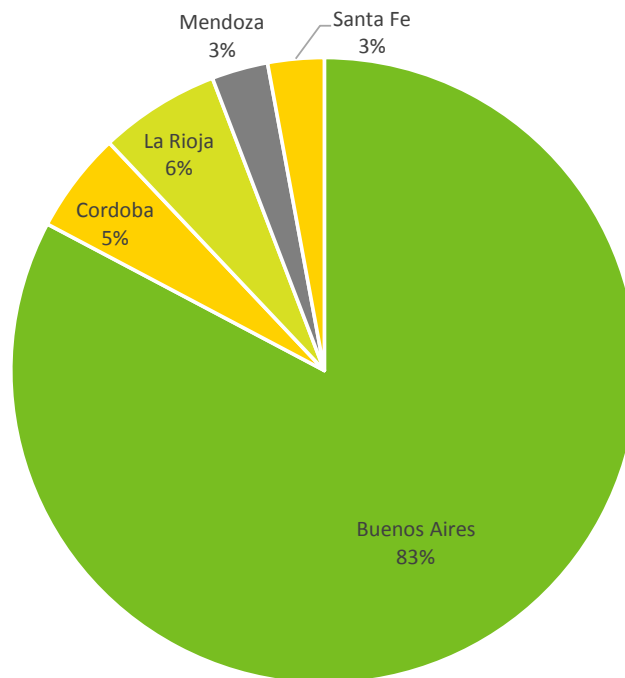
Fuente: Dirección de Porcinos, Aves y Animales de Granja en base a datos de la Dirección de Control de Gestión y Programas Especiales SENASA. Base de Movimientos y área Estadísticas de SENASA. Información provisoria sujeta a modificaciones.

El cuadro anterior permite observar un aumento en la faena de conejos al compararla con el año anterior. La misma arroja una variación positiva del 72,3 %.

¹ Los datos incluyen faena en establecimientos con habilitación nacional (de tránsito federal) y también provincial y municipal, calculadas a partir los movimientos de animales a faena registrados por SENASA.



Distribución provincial de la Faena de Conejos 2021



Fuente: Dirección de Porcinos, Aves y Animales de Granja en base a datos de la Dirección de Control de Gestión y Programas Especiales SENASA. Base de Movimientos y área Estadísticas de SENASA. Información provisoria sujeta a modificaciones.

Actualmente son 8 los establecimientos habilitados para tránsito federal para la faena de conejos. Estuvieron activos 5 de ellos. Los mismos se encuentran ubicados en las provincias de La Rioja, Buenos Aires, Córdoba y Mendoza. En el caso de Santa Fe, es faena habilitada con tránsito provincial.

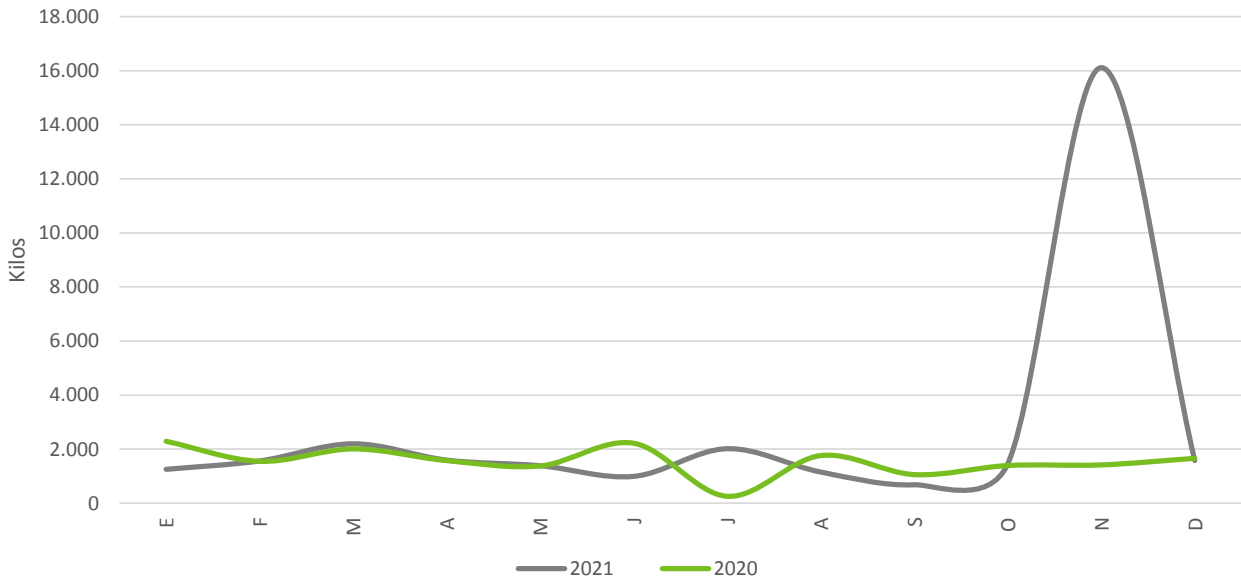
Frigoríficos de Tránsito Federal habilitados para faena de conejo 2021

| Provincia | Cantidad | Estado |
|--------------|----------|-----------------------------|
| BUENOS AIRES | 4 | 2 Sin movimientos 2 Activos |
| CORDOBA | 1 | - 1 Activo |
| MENDOZA | 1 | - 1 Activo |
| LA PAMPA | 1 | Sin movimientos - |
| LA RIOJA | 1 | - 1 Activo |

Fuente: Elaborado con datos de SENASA.

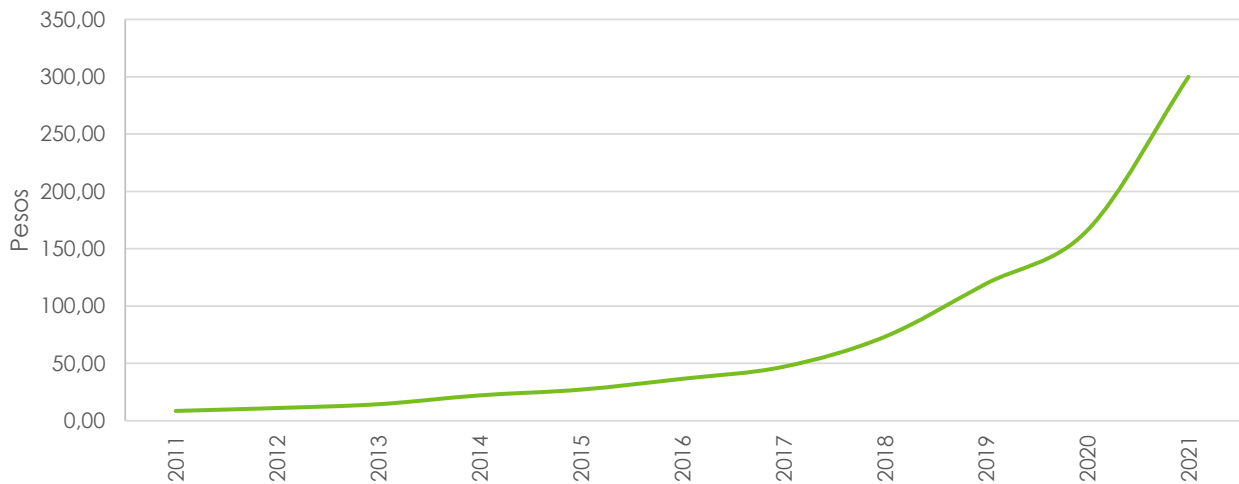


Comparación de la producción de carne de conejo 2020-2021



Fuente: Dirección de Porcinos, Aves y Animales de Granja en base a datos de la Dirección de Control de Gestión y Programas Especiales SENASA. Base de Movimientos y área Estadísticas de SENASA. Información provisoria sujeta a modificaciones.

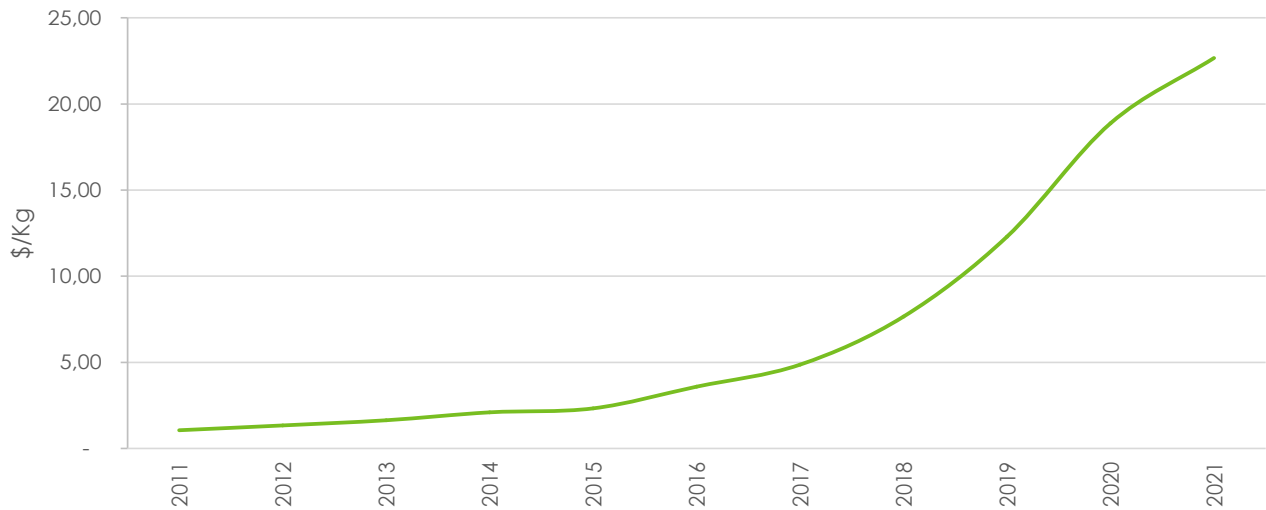
Evolución del precio promedio del kilo vivo a faena en \$/Kg sin IVA – En frigorífico



Fuente: Dirección de Porcinos, Aves y Animales de Granja en base a datos de frigoríficos con habilitación SENASA 2011-2021 y <http://www.todoagro.com.ar/noticias/#>.



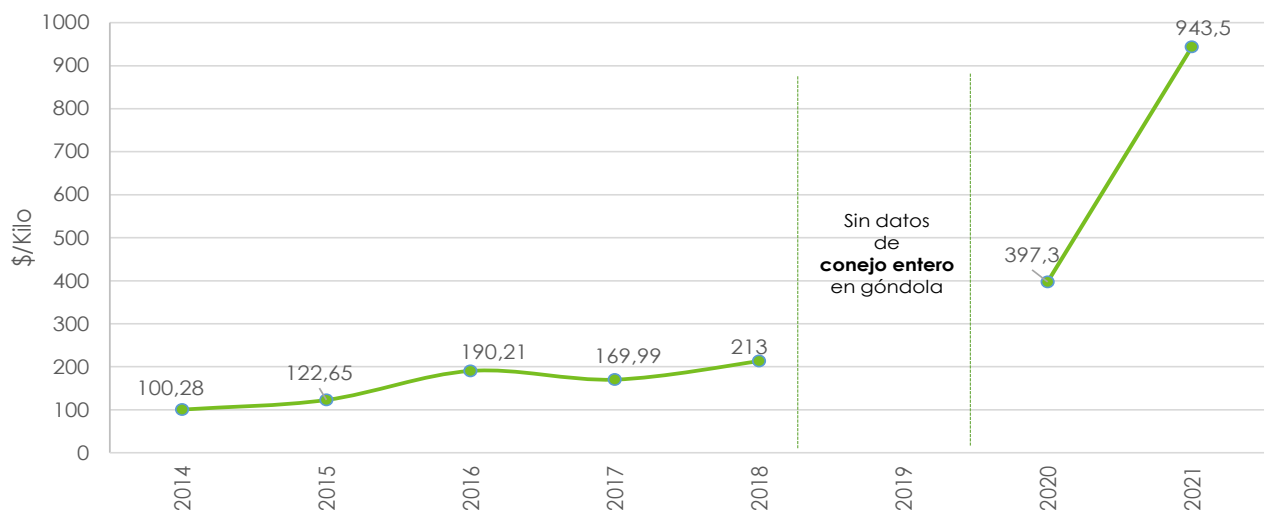
Evolución del precio promedio del alimento balanceado en \$/Kg sin IVA ni Fletes



Fuente: Dirección de Porcinos, Aves de Granja y No Tradicionales en base a datos de elaboradora del alimentos Marcelo Hoffman e hijos.

Cabe aclarar que el precio del alimento es un promedio de todas las categorías (Lactancia, Crianza, Mantenimiento, Adulto).

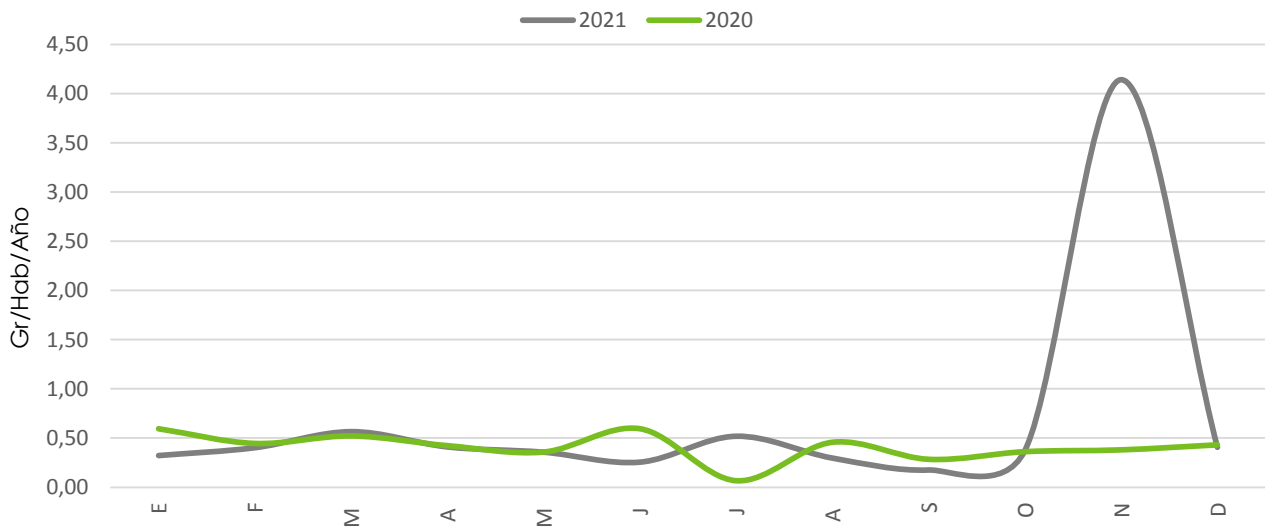
Evolución de Precios promedio mensuales de Conejo Entero en Góndola en Supermercado



Fuente: Dirección de Porcinos, Aves y Animales de Granja, en base a los precios disponibles en las páginas web de los supermercados Coto, Disco, Jumbo, Carrefour y Granja El Converso.



Evolución del Consumo estimado sobre el total de la población argentina 2020 - 2021 en gr/hab.



Fuente: Dirección de Porcinos, Aves y Animales de Granja. Estimación en base a datos de la Dirección de Control de Gestión y Programas Especiales, SENASA. Información provisoria sujeta a modificaciones. Información provisoria sujeta a modificaciones.

Comercio Internacional

No se han registrado **exportaciones** de carnes frescas y demás comestibles de carne de conejo desde el año 2013. Manteniéndose un pequeño volumen de exportación de los rubros cueros, pelos y pieles a diferentes destinos en forma esporádica hasta 2016.

Con respecto a las **importaciones**, históricamente fueron volúmenes muy bajos y del rubro cueros, pelos y pieles. No se registran movimientos de importación de cualquier rubro referente a productos y subproductos de conejos desde 2011.



Fuentes

- Dirección de Estadísticas y Comercio Exterior, SENASA.
- Nancy Hoffman de Marcelo Hoffman e hijos, datos de precios de alimento balanceado para conejos.
- *Frigorífico Costanzo*
- www.cotodigital.com.ar
- www.jumboacasa.com.ar
- www.discovirtual.com.ar
- www.supermercado.carrefour.com.ar
- <http://www.infoleg.gob.ar/>
- <http://www.senasa.gob.ar/>

Lic. Mg. Ernestina Oliva

Contacto:

Dirección de Porcinos, Aves y Animales de Granja
(011) 4349-2238/2157/2639

Av. Paseo Colón 922 Piso 3 Oficina 321
(C1063ACW) CABA – Argentina





Ministerio de Agricultura,
Ganadería y Pesca
Argentina